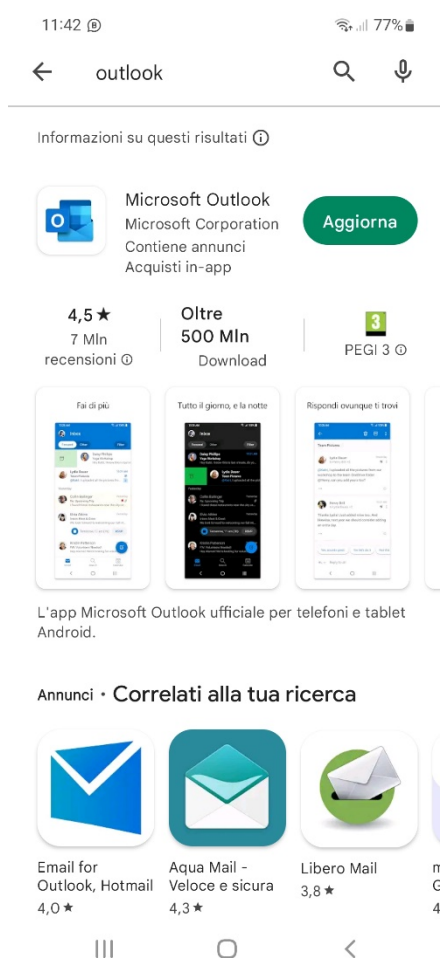


GUIDA ALLA CONFIGURAZIONE DELLE MAIL @studenti.conservatorioverona.it SUI DISPOSITIVI MOBILI (ANDROID E IPHONE)

PREMESSA: è necessario aver attivato con successo la casella @studenti.conservatorioverona.it e averne recuperato la password come da procedura di attivazione.


Per poter consultare la posta @studenti.conservatorioverona.it dal proprio dispositivo mobile (sia esso Android oppure un iPhone) è necessario installare da PlayStore (Nel caso di Android) o dall'app store (Nel caso di Iphone) la app di Outlook per dispositivi mobile, che è completamente gratuita.

Recatevi dunque nello store del vostro dispositivo e digitate Outlook nel campo di ricerca. Vi dovrebbe uscire una schermata come questa:



Fate click sul pulsante INSTALLA (Nel caso l'abbiate già installata e necessiti di aggiornamento, fate click su AGGIORNA)

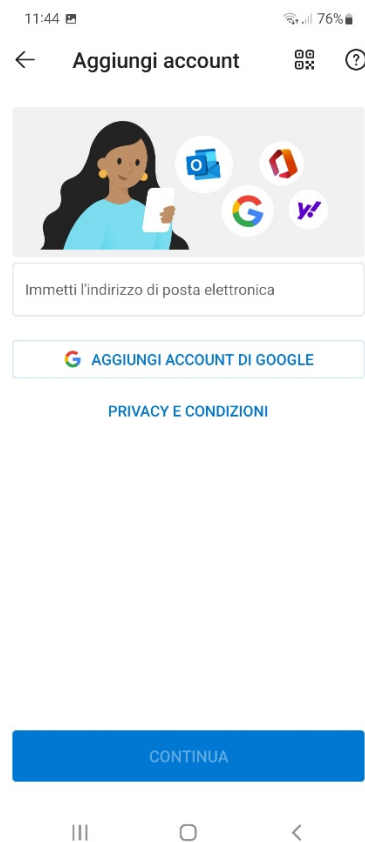
A questo punto, alla fine dell'installazione, potete avviare l'applicazione dall'icona che troverete sul vostro dispositivo:



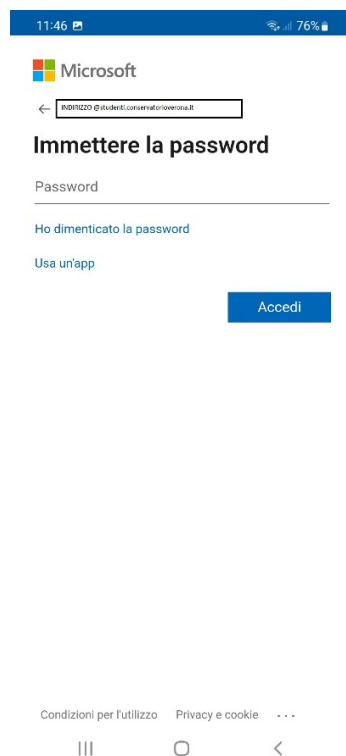
Una volta avviata, l'app vi accoglierà con questa schermata:



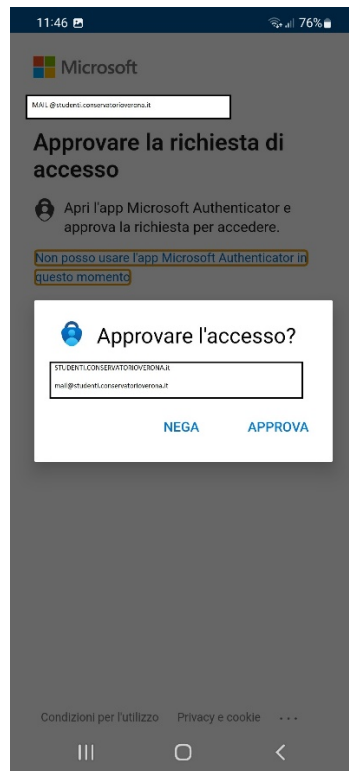
Fate click su aggiungi account per passare alla schermata successiva:



Dove c'è scritto "immetti l'indirizzo di posta elettronica" inserite il vostro indirizzo @studenti.conservatorioverona.it e fate click su continua.



Inserite la password che avete definito in fase di attivazione della casella e fate click su accedi. Potrebbe essere richiesta un'ulteriore verifica tramite l'app Authenticator, nel qual caso vi basterà approvare la richiesta di accesso che dovrebbe apparirvi sul dispositivo, oppure inserire il codice dell'autenticazione a due fattori fornitovi dall'Authenticator:




A questo punto l'account è configurato. L'app vi chiederà se volete configurare un altro account, selezionate "Magari più tardi"



Vuoi aggiungere un altro account?



La posta è correttamente configurata sul vostro dispositivo. Per poterla consultare aprite l'icona dell'app



Ricordo inoltre che è possibile accedere alla mail @studenti.conservatorioverona.it anche da qualsiasi browser accedendo all'indirizzo:

<https://outlook.office365.com/>

Inserendo le proprie credenziali
username: la casella @studenti.conservatorioverona.it
password: la password che avete deciso in fase di attivazione
e avendo a disposizione il codice dell'authenticator.