

---

# ISTRUZIONI PER LA COMPILAZIONE DELLA DOMANDA DI AMMISSIONE A.A. 2021/2022

---

## IMPORTANTE:

La domanda di ammissione si inoltra esclusivamente on-line dal 01/04/2021 al 15/05/2021 compresi. Si precisa che all'atto della compilazione il candidato deve essere in possesso dei documenti sotto elencati. Le procedure attivate, ma incomplete, NON vengono visualizzate dal Conservatorio e pertanto ritenute nulle.

Si elencano di seguito gli argomenti esposti:

- Lista dei documenti obbligatorie e facoltativi
- Note per studenti stranieri comunitari e non comunitari
- Come registrarsi sul portale Isidata per l'ammissione
- Calendario degli esami di ammissione

## LISTA DEI DOCUMENTI DA ALLEGARE (esclusivamente in formato pdf)

**Trienni e Bienni Accademici di I e di II livello e Biennio di specializzazione in Musicoterapia**

### DOCUMENTI OBBLIGATORI IN PDF:

1. documento d'identità del candidato e del genitore se il candidato è minorenni (fronte e retro sulla stessa facciata);
2. titolo di studio (laurea o maturità) di cui il candidato è in possesso o dichiarazione sostitutiva;
3. scansione in pdf della ricevuta di versamento della tassa statale (TASSA AMMISSIONE) di € 6,04 intestato all'Agenzia delle Entrate centro operativo di Pescara sul c/c postale 1016, ovvero tramite bonifico bancario IBAN IT45R0760103200000000001016 BIC/SWIFT BPPIITRRXXX;
4. ricevuta di versamento PagoPA- MYPAY di € 33,96 (DIRITTI DI SEGRETERIA AMMISSIONE) <https://mypay.regione.veneto.it/pa/changeEnte.html?enteToChange=CSMV&redirectUr> nella sezione "Altre tipologie di pagamento" cliccare "Iscrizioni a corsi" e procedere al pagamento;
5. Eventuali esami di licenza o di certificazione sostenuti (anche in altri Conservatori) in pdf;
6. SOLO PER CANDIDATI NON COMUNITARI: permesso di soggiorno.

## Corsi Propedeutici

### DOCUMENTI OBBLIGATORI IN PDF:

1. documento d'identità del candidato e del genitore se il candidato è minorenne (fronte e retro sulla stessa facciata);
2. scansione in pdf della ricevuta di versamento della tassa statale (TASSA AMMISSIONE) di € 6,04 intestato all'Agenzia delle Entrate centro operativo di Pescara sul c/c postale 1016, ovvero tramite bonifico bancario IBAN IT45R076010320000000001016 BIC/SWIFT BPPIITRRXXX;
3. ricevuta di versamento PagoPA- MYPAY di € 33,96 (DIRITTI DI SEGRETERIA AMMISSIONE) <https://mypay.regione.veneto.it/pa/changeEnte.html?enteToChange=CSMV&redirectUr> nella sezione "Altre tipologie di pagamento" cliccare "Iscrizioni a corsi" e procedere al pagamento;
4. esami di licenza o di certificazione sostenuti o autocertificazione (anche in altri Conservatori);
5. SOLO PER CANDIDATI NON COMUNITARI: permesso di soggiorno.

## NOTA PER STUDENTI STRANIERI COMUNITARI

I Candidati stranieri comunitari dovranno sostenere test di conoscenza della lingua italiana, a meno che non siano in possesso di idonea certificazione linguistica (B2) o in possesso di titolo di studio superiore regolarmente riconosciuto dallo Stato Italiano.

I titoli di studio acquisiti all'estero dovranno essere comprovati da dichiarazione di valore in loco rilasciata dalle ambasciate italiane all'estero. In alternativa andrà consegnato il diploma supplement. <https://www.conservatorioverona.it/it/international/international/>

Gli studenti che, a seguito dell'esame di ammissione, saranno ritenuti idonei dovranno richiedere l'iscrizione anagrafica al Comune ove intendono stabilire la propria dimora (d.l. 6/02/07 n.30).

## NOTA PER STUDENTI STRANIERI NON-COMUNITARI

I Candidati non-comunitari possono presentare domanda di ammissione direttamente al Conservatorio di Verona **SOLO** se in possesso carta di soggiorno per motivi di lavoro, ricongiunzione familiare, motivi religiosi, asilo politico o se in possesso di titolo di studio superiore regolarmente riconosciuto dallo Stato Italiano.

Debbono inoltre sostenere test di conoscenza della lingua italiana, a meno che non siano in possesso di idonea certificazione linguistica (B2).

I titoli di studio acquisiti all'estero dovranno essere comprovati da dichiarazione di valore in loco rilasciata dalle ambasciate italiane all'estero.

**Per casi specifici (es. contingente studenti stranieri non comunitari) questo Conservatorio è in attesa di disposizioni ministeriali in merito alle procedure di ammissione per l'a.a. 2021/2022.**

<https://www.conservatorioverona.it/it/international/international/>  
<https://www.studiare-in-italia.it/studentistranieri/>

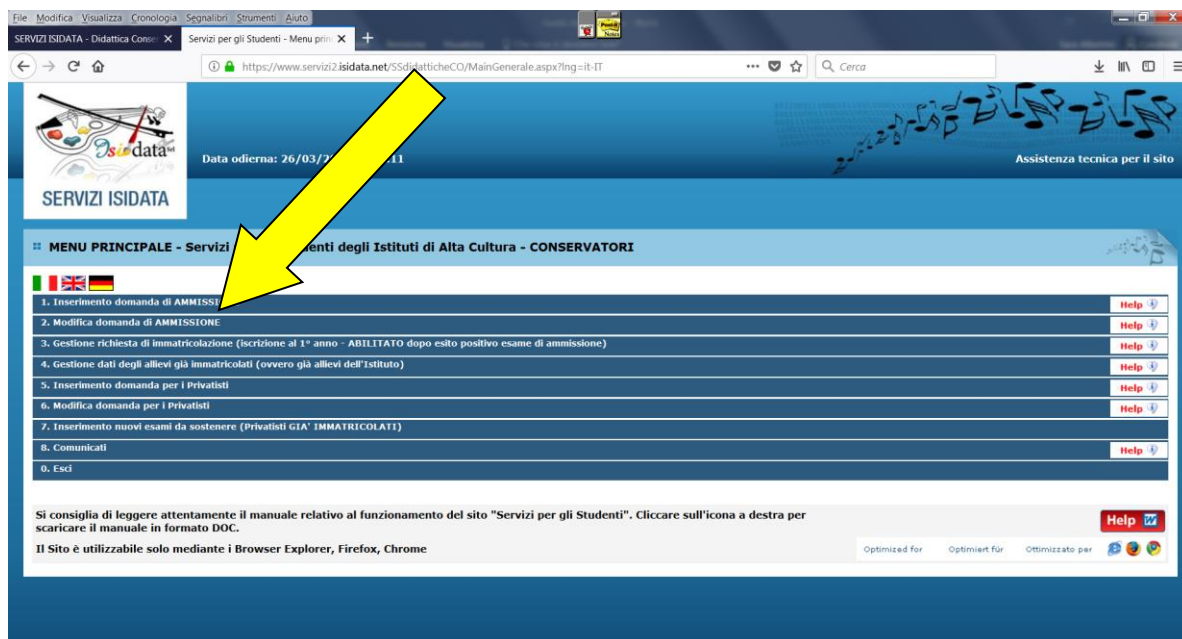
# COME REGISTRARSI SUL PORTALE ISIDATA PER SOSTENERE L'ESAME DI AMMISSIONE

## 1. Clicca sulla seguente pagina:

<https://www.servizi2.isidata.net/SSdidatticheCO/MainGenerale.aspx?lng=it-IT>

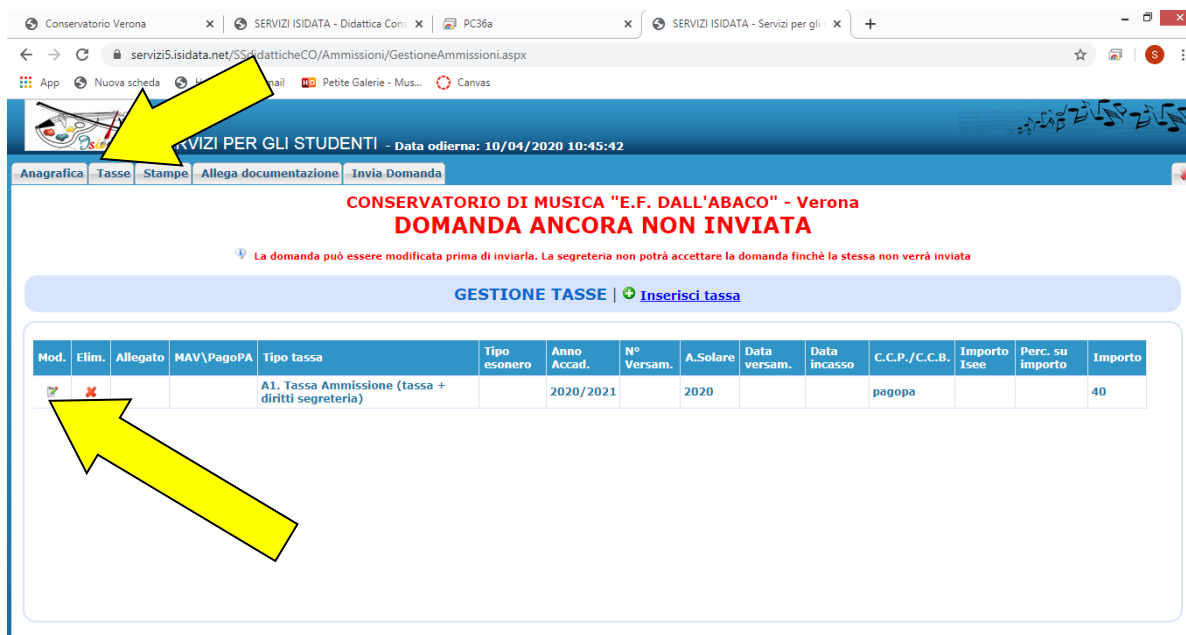
**ATTENZIONE:** per una corretta fruibilità del sito la risoluzione video deve essere impostata, minimo, a 1280x1024 ed il Browser DEVE essere Internet Explorer versione 8 o l'ultima versione di Firefox. È necessario abilitare i Javascript del tuo browser per poter utilizzare correttamente l'applicazione.

Cliccare sul tasto il punto 1. INSERIMENTO DOMANDA DI AMMISSIONE, e nella pagina successiva, selezionare VERONA e completare l'ANAGRAFICA. Tutti i campi obbligatori devono essere validati. Tutti gli studenti vengono associati alla Commissione 1:



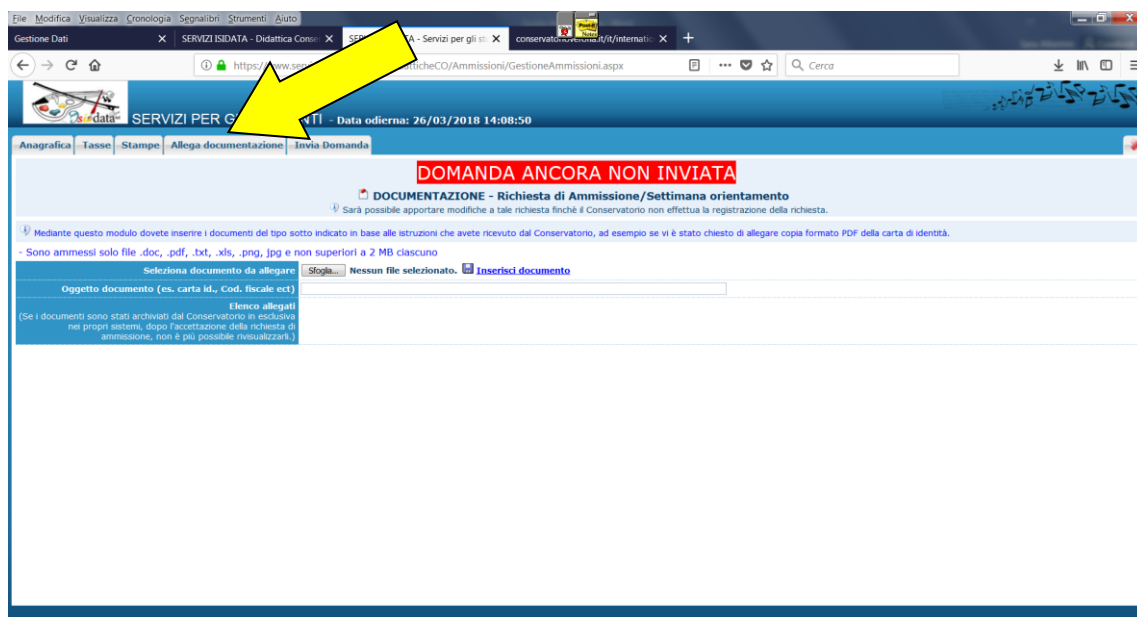
## 2. Cliccare su TASSE quindi sull'icona MOD. (modifica)

Caricare il pdf delle ricevute delle tasse di ammissione completando i dati richiesti.

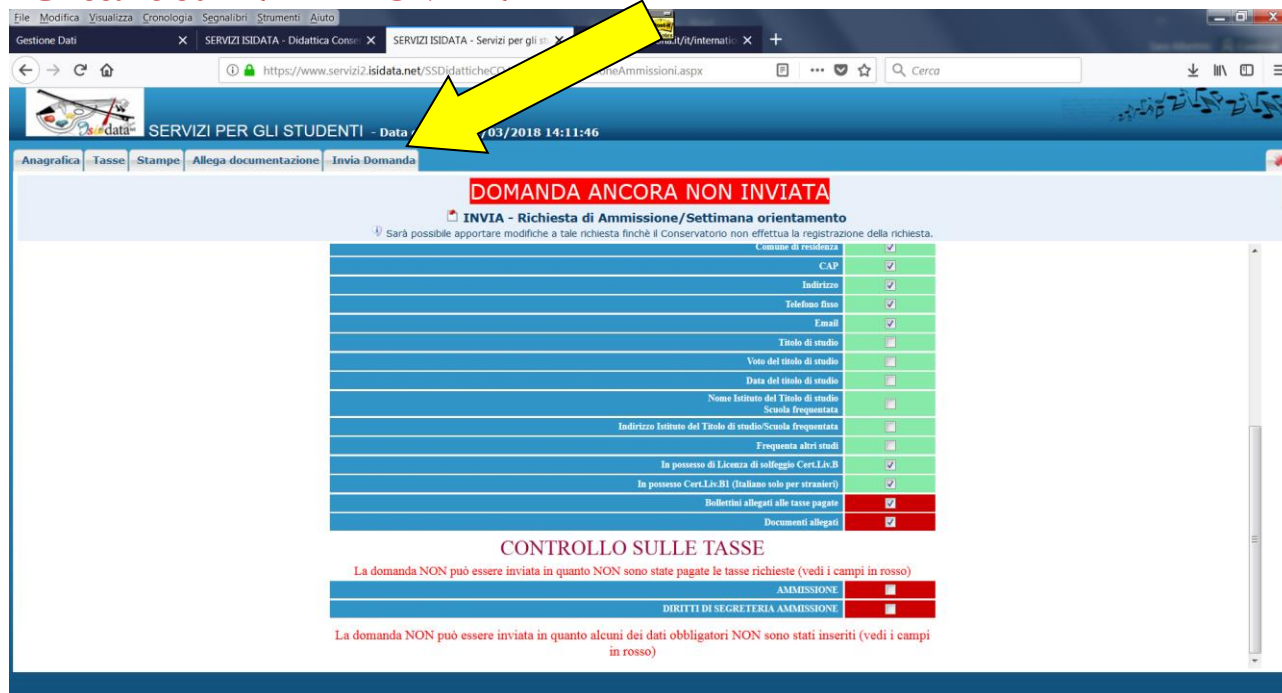


### 3. Cliccare su ALLEGA DOCUMENTAZIONE

ed allegare i documenti previsti per ogni tipologia di corso.



### 4. Cliccare su INVIA DOMANDA



**IMPORTANTE: tutti i campi sulla destra dovranno risultare verdi.**

A quel punto si potrà inoltrare la domanda e il Conservatorio potrà prendere in esame la domanda: **DAL CONSERVATORIO VERRANNO VISUALIZZATE SOLO LE DOMANDE INVIAE CORRETTAMENTE.**

Sulla propria casella di posta elettronica verranno si riceveranno le credenziali (username e password), che permetteranno di rientrare nella propria domanda di ammissione per la successiva consultazione.

La Segreteria procederà all'accettazione della domanda, e il candidato riceverà un messaggio di avvenuta accettazione.